

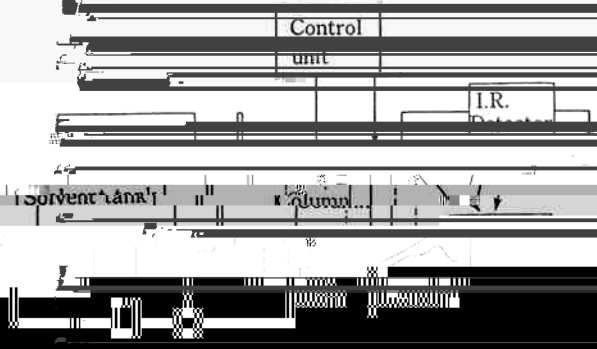
徳 昭

藤 本  
小 河 原

分別法との対比を行<sub>江</sub>た。 村

次に本装置を用い、市販LLDPEのSCRDを測定


た。



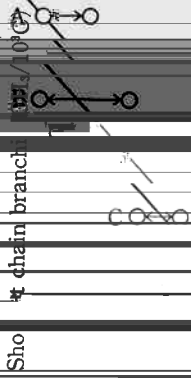
また、分離能に、前処理条件が大きく影響するので本

図1-10 ハフザンSCB付CHの分離能を示すグラフ

Table 1 Operation conditions for column and



low rate 2 ml/min



7 老 窓

Elution temperature (°C)

and degree of SCB (Butene-1).

Table 1

Concentration (%)

A	44.2
C	22.3
E	2.7

[3] 結果

LDPEのSCBの分布

Sheet of ... (1030)

92

Concentration (%)

Concentration (%)

Concentration (%) (CH<sub>2</sub> 10°C)

この図は、同じ濃度で、その

