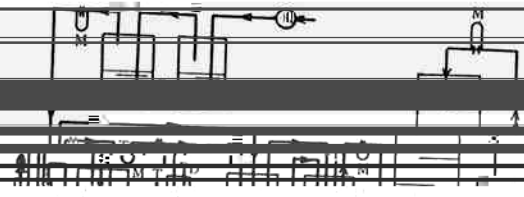


1946年10月10日 第1073号

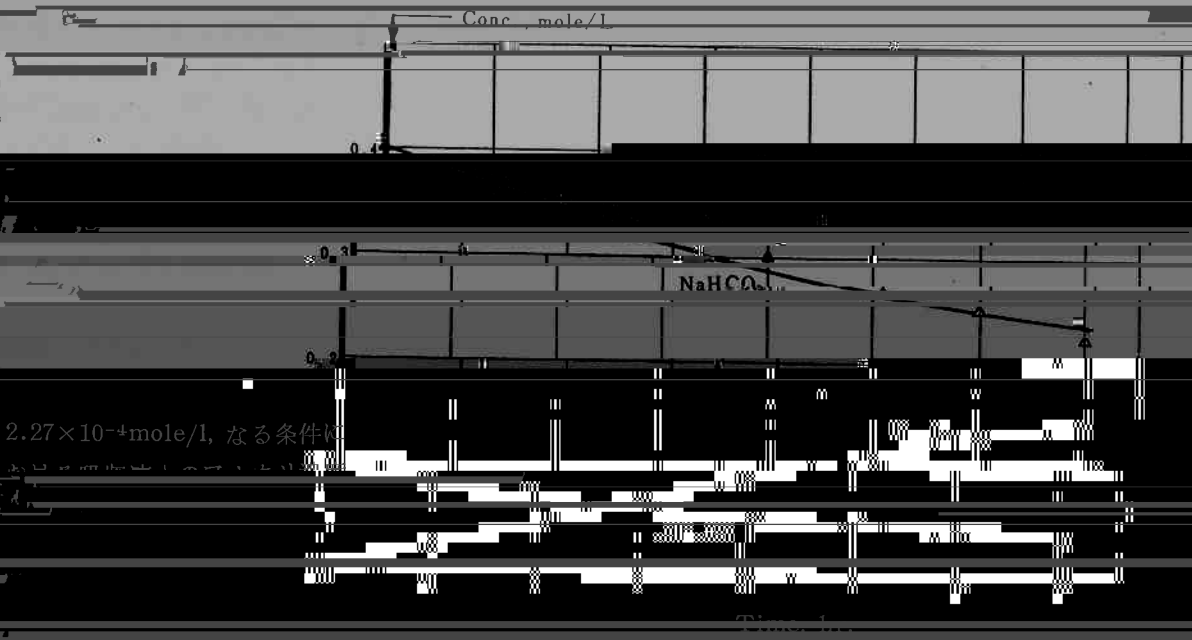
勝 田 恵 一

武 藤 守



Keiichi Katsuta

1946年10月10日



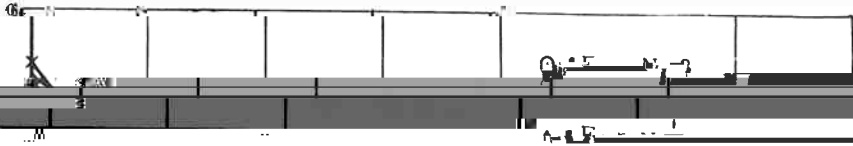
2.27 × 10⁻⁴ mole/l, なる条件に

の経時的变化は, Tab. 2, Fig.

Fig. 4. Time dependence of concentration

Conc., mole/L

0.5



Time, hr.

0.4

Fig. 4. Time dependence of concentration

0.4

0.3

2

0 50 100 150 200 250

$[CO_2]$: Concentration of carbon dioxide

k_1, k_2, k_3 : Absorption rate constants

$[NaOH], [Na_2CO_3], [NaHCO_3]$

solution, mole/l