

図 1



12

10


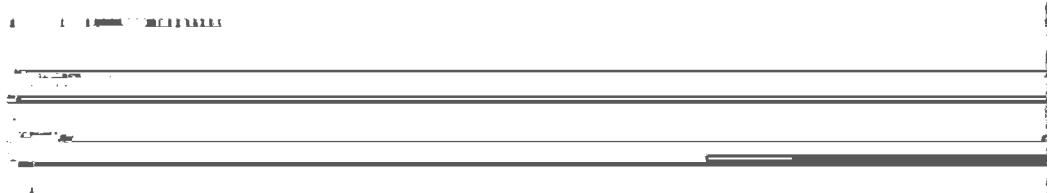
8

6

4



3 4 5 6 7 8 9
→ 時間 (min)




A



△ 小島部子 (1971年) 著 入社大蔵書 電気電子工学

1971年 7月 25日

PH制菌系の生長と糖類分解の経路



2.0
流量 l/min
↑
1.2

0.4 0.5 0.6 0.7

供給流量 l/min

調整時間 min

小され図10(c)に示すように振れが2.6L0.5L以内

